



# FINUNIONS

GRAAFINEN OHJEISTO



# LOGO

Finunionsin logo syntyi halusta uudistaa ulkoasua moderniksi ja selkeäksi, Suomen ja EUn liittoa kuvaavaksi symboliksi.



 FINUNIONS

 FINUNIONS

 FINUNIONS

# MITEN LOGOA KÄYTETÄÄN

Finunionsin logo koostuu kuvaosasta ja nimestä, jolla on vakiintunut kirjoitusasu. Niille molemmille on määritelty suoja-alue, joka on n. puolet kuvaosan korkeudesta kerrottuna logon jokaisella ulkoreunalla. Finunionsin logon vakiintuneet muodot ovat pelkkä kuvaosa tai kuva- ja tekstiosa yhdessä.

Logon suoja-alueita tulee aina kunnioittaa. Esimerkiksi kun logo sijoitetaan valokuvan kulmaan, koko suoja-alueen tulee mahtua logon ympärille. Koko yritystunnusta (logo + nimi) käytettäessä, Finunions-nimi täytyy olla niin suurella, että luettavuus säilyy hyvänä. Siitä syystä sosiaalisessa mediassa on suositeltavaa käyttää versiota, jossa on pelkästään kuva-osa.

Logon kolmesta väri vaihtoehdosta valitaan aina parhaiten taustasta erottuva versio. Lisäksi logon kuvaosasta on tehty sateenkaari-versio, jota käytetään harkitusti pride-kuukautena tai muissa vastaavissa yhteyksissä.

Sosiaalisessa mediassa profiilikuvissa käytetään logon pyöreää versiota, jossa on värillinen pohja. Näitä versioita käytetään ainoastaan sosiaalisen median profiilikuvissa.

## Kuvaosa




## Tekstiosa

## Logon pitkän version suoja-alue



## Logon kuvaosan suoja-alue



## Logo sosiaalisessa mediassa



Logoa ei saa skaalata vapaasti, niin että sen mittasuhteet muuttuvat. Kuva- ja tekstiosaa ei saa yhdistää vapaasti esimerkiksi alekkain, vaan kuvaosa esiintyy aina joko ilman nimeä tai nimen vasemmalla puolella.



**EI** Logo ei erotu

**EI** Logon suoja-aluea ei ole otettu huomioon



**EI** Logo erottuu hyvin taustasta ja sen ympärillä on tarpeeksi tilaa, mutta logosta on tehty väärä, ei-virallinen versio



**EI** Logo on venynyt skaalattaessa



**EI** Logon suoja-alue on huomioitu ja se erottuu hyvin taustasta, mutta se on kuvaan nähden liian pieni




**OK** Logo erottuu hyvin taustasta ja sen ympärillä on tarpeeksi tilaa, se on riittävän suuri ja skaalattu oikein.

# VÄRIT

## Violetin sininen

**Hex:** 052166  
**CMYK:** 100, 94, 29, 24  
**Pantone:** 2146C



## Tiilin punainen

**Hex:** e57866  
**CMYK:** 6, 65, 58, 0  
**Pantone:** 170C



## Nude hiekka

**Hex:** edd6cc  
**CMYK:** 6, 16, 16, 0  
**Pantone:** 4031C



## FU musta

**Hex:** 1a1f26  
**CMYK:** 79, 70, 59, 71



## FU vaalean harmaa

**Hex:** f5f5f5  
**CMYK:** 3, 2, 2, 0



# TYPOGRAFIA

## HELVETICA

regular:

abcdefghijklmnopqrstuvwxy<sup>z</sup>åäö  
1234567890

**bold**

**abcdefghijklmnopqrstuvwxy<sup>z</sup>åäö  
1234567890**

*italic*

*abcdefghijklmnopqrstuvwxy<sup>z</sup>åäö  
1234567890*

## Adobe Caslon Pro

regular:

abcdefghijklmnopqrstuvwxy<sup>z</sup>åäö  
1234567890

semi bold

**abcdefghijklmnopqrstuvwxy<sup>z</sup>aaö  
1234567890**

*semi bold italic*

*abcdefghijklmnopqr<sup>st</sup>uvwx<sup>y</sup>zåäö  
1234567890*

*italic*

*abcdefghijklmnopqrstuvwxy<sup>z</sup>åäö  
1234567890*

## P22 UNDERGROUND

MEDIUM PETITE CAPS:

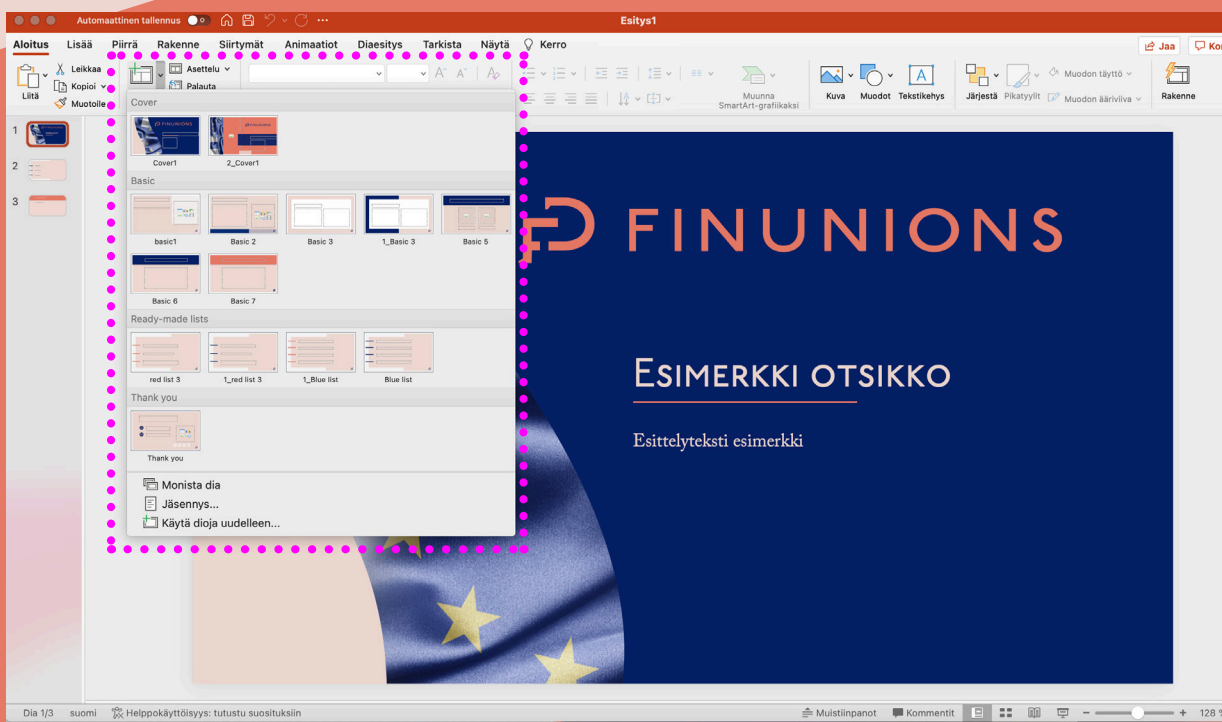
ABCDEFGHIJKLMN<sup>OP</sup>QRSTU<sup>V</sup>WXYZ<sup>Å</sup>ÄÖ  
1234567890

BOOK PETITE CAPS

ABCDEFGHIJKLMN<sup>OP</sup>QRSTU<sup>V</sup>WXYZ<sup>Å</sup>ÄÖ  
1234567890

Fontit ovat Googlen ja Adoben kirjastoista löytyviä ilmaisfontteja

# POWERPOINTESITYKSET



Finunionsilla on oma Powerpoint template, eli malli, joka sisältää kaksi vaihtoehtoista kansisivua sekä 12 erilaista sivupohjaa.

Otsikkoon käytettävä kirjasintyyppi on P22 Underground Book Medium. Pääotsikot kirjoitetaan ainoastaan isoilla (all caps) kirjaimilla.

Alaotsikoissa voidaan käyttää joko P22 Underground -perheen eri paksuisia fontteja tai vaihtoehtoisesti Helvetica Boldia tai Mediumia.

Leipäteksti on templatessa oletusarvoisesti Adobe Caslon Pro, mutta sen voi vaihtaa halutessaan Helvetica Regulariin.

Tärkein huomio oli x, jonka vuoksi voidaan päätellä y:n olevan lähellä t:tä

C ja B olivat myös havaittavissa, muttei laskua ollut näkyvissä

Y ja h olivat samankaltaisia ja muutoksia on havaittavissa nousussa



## ESITTELYESIMERKKI KUVILLA



Esimerkkiesittely yksi



Esimerkkiesittely kaksi



# KÄYNTIKORTIT ja ASIAKIRJAT

Finunionsilla on vakiintunut käyntikorttimalli.

Elementtien täytyy pysyä alkuperäisillä paikoillaan, mutta tekstiä voi tarvittaessa muokata.

Myös asiakirjoille on olemassa valmis pohja.

**SUSANNA  
SALOVAARA**

*Director*

susanna.salovaara@finunions.org  
+32 488 47 95 08

Boulevard du Roi Albert II, 5  
1210 Brussels Belgium

www.finunions.org  
@FinUnions

 FINUNIONS

20.6.2022

Otsikko

 **FINUNIONS**

FINNISH TRADE UNION REPRESENTATION TO THE EU



0440 56 85 68  
Malli.malli@

Boulevard du Roi Albert II, 5  
1210 Brussels, Belgium  
www.finunions.org  
@FinUnions



# SOSIAALISEN MEDIAN TEMPLATE

Finuonionsin sosiaalisen median template sisältää peruskoot Instagramiin, Facebookiin ja Twitteriin. Koot on merkattuna jokaisen mallin viereen. Muutokset tehdään templatesta tehtyyn kopioon.



*Bit mi, volorro  
optatem et late-  
mo quae satus.*



*Bit mi, volorro  
optatem et late-  
mo quae satus.*



*Bit mi, volorro  
optatem et late-  
mo quae satus.*



*Bit mi, volorro  
optatem et late-  
mo quae sitatus.*